



**ORIENTAÇÕES AOS SERVIDORES DA  
SECRETARIA DA ADMINISTRAÇÃO PENITENCIÁRIA**

1. **APRESENTAÇÃO AO SERVIÇO:** todo servidor, obrigatoriamente, antes de se apresentar ao serviço, deverá se submeter à triagem médica, **QUE SERÁ REALIZADA NO PORTÃO PRINCIPAL** da referida Unidade Prisional;
2. **REGRAS BÁSICAS:** evite tocar nos olhos, nariz e boca com as mãos
3. **USO DOS EQUIPAMENTOS DE PROTEÇÃO INDIVIDUAL:** que cada servidor faça o uso consciente e controlado dos materiais fornecidos para que todos permaneçam protegidos e evitem a contaminação do coronavírus;
4. **POSTURA EM LUGARES FECHADOS** utilizar a máscara cirúrgica obedecendo à técnica adequada de colocação e retirada, não tocar na máscara cirúrgica, exceto nas alças;  
**Obs:As luvas cirúrgicas somente estão indicadas se houver contato com fluidos orgânicos**
5. **POSTURA EM AMBIENTE ABERTOS:** distância de segurança, 1 (um) metro de distância entre você e qualquer pessoa;
6. **AO CHEGAR À BASE:** Lave as mãos com água e sabão OU higienizador à base de álcool gel 70%, adote esse procedimento quando chegar à base, *durante o decorrer do serviço* e após sair da base;
7. **MANUSEIO DE EQUIPAMENTO (armas, algemas, etc.):** Higienizar seus equipamentos sempre que necessário com borrifador álcool 70% conforme a necessidade;
8. **ATENDIMENTO DE ADVOGADOS:** Após o atendimento do advogado, obrigatoriamente, deverá ser higienizado o parlatório para que seja feito o próximo atendimento;
9. **GRUPO DE RISCO:** Os servidores que estiverem qualificados dentre aquelas pessoas que foram indicadas pelo Ministério da Saúde como sendo do GRUPO DE RISCO, tais como: idosos, diabéticos, hipertensos, que tenha insuficiência renal crônica, que tenha doença respiratória crônica, quem tenha doença cardiovascular ou outra que seja indicada pelas autoridades de saúde do país, deverão ser dispensados do



**GOVERNO DO  
ESTADO DO CEARÁ**

Secretaria da Administração  
Penitenciária

serviço a fim de cumprirem a quarentena designada pela Administração Pública, não podendo exercer nenhuma outra atividade. Deverá o servidor apresentar, ao seu diretor, o laudo médico que comprove a situação de saúde que o qualifique como sendo do GRUPO DE RISCO.

10. **ESCOLTA HOSPITALAR:** Os servidores que exercerem escolta hospitalar, após o término da mesma, serão dispensados do retorno à unidade, devendo ir direto para sua residência e permanecer em quarentena até o próximo plantão, momento em que a equipe de saúde desta Secretaria fará a triagem e verificação sintomática do mesmo;
11. **ATESTADOS MÉDICOS:** Devido a excepcionalidade do momento, os atestados médicos, durante o período de pandemia, não precisarão ser homologados em junta médica;
12. **ATENDIMENTO PSICOLÓGICO:** Os servidores que necessitarem de atendimento psicológico serão encaminhados à SAPT para providências e acompanhamento;
13. **TRASLADO INTERESTADUAL:** Em excepcionalidade, caso haja a interrupção do serviço de transporte interestadual, AOS SERVIDORES QUE CONHECIDAMENTE FAZEM USO DO MESMO, a SAP irá tomar as medidas cabíveis para que não traga prejuízo aos MESMOS;
14. **RECEBIMENTO DE MALOTES:** estão suspensos os recebimentos dos malotes pelas Unidades Prisionais;
15. **SERVIDORES COM SINTOMAS COVID-19:** A SAP fará a intermediação junto aos órgãos competentes a fim de disponibilizarem teste rápido para diagnóstico;
16. **SEJA UM MULTIPLICADOR DE BOAS ETIQUETAS:** uma boa higiene respiratória. Isso significa cobrir a boca e o nariz com a parte interna do cotovelo ou lenço quando tossir ou espirrar (em seguida, descarte o lenço usado imediatamente), higienização das mãos;
17. **NA VTR:** conduzir sempre com as janelas abertas;
18. **HIGIENIZAÇÃO DA VTR:** calce um par de luvas e borrifar solução de hipoclorito de sódio 1% nas áreas mais tocadas na VTR (volante, maçanetas, bancos, e área de transporte de pessoas) deixar agir por 10min, após limpar com pano úmido retirar o excesso;



**GOVERNO DO  
ESTADO DO CEARÁ**

Secretaria da Administração  
Penitenciária

19. **CHEGADA EM CASA:** Ao voltar para casa, não toque em nada, antes de se higienizar.


- a. Limpe seu celular e os óculos com álcool a 70%.
- b. Tire a roupa e coloque-a em uma sacola plástica no cesto deroupas.
- c. Tire ossapatos
- d. Tome banho! Se não puder, lave bem todas as áreas expostas.
- e. Deixe bolsa, carteira, chaves, etc, em uma caixa na entrada.


A Portaria nº 146/2020 dispõe sobre outras medidas de segurança a serem adotadas nas Unidades Prisionais.

Estiveram presentes na reunião, através de videoconferência, as Direções das seguintes Unidades Prisionais: Sobreira Amorim, IPPOO2, HSPOOL, CPPL2, CPPL3, CPPL4, CEPIS, CDP, IRMÃ IMELDA, IPF, CTOC, PIRS, PIRC e CRATO.


Fazem parte da comissão permanente de combate ao coronavírus no Sistema Penitenciário o Secretário da Administração Penitenciária, os Secretários Executivos da SAP, o Coordenador e a Coordenadora adjunta da CEAP/SAP, o Coordenador da CESAP/SAP, o Coordenador do GAP/SAP, as Direções das Unidades Prisionais da SAP e o SINDASP/CE através do Vice-presidente, Secretário Geral e Tesoureiro


Qualquer situação superveniente será deliberada por esta comissão permanente.

  
Luis Mauro Albuquerque Araújo  
Secretário da Secretaria da Administração Penitenciária

  
Rafael de Jesus Beserra  
Secretário Executivo da Administração Penitenciária

  
Maiquel Anderson Cavalcante Mendes  
Secretário Executivo de Planejamento e Gestão

  
Carlos Alexandre de Oliveira Leite  
Coordenador Especial da Administração Penitenciária

  
Geovana Sousa do Nascimento  
Coordenadora Especial Adjunta da Administração Penitenciária



GOVERNO DO  
ESTADO DO CEARÁ

Secretaria da Administração  
Penitenciária

Matheus Galvão Fialho Rocha  
Chefe do Núcleo de Saúde da SAP

Leonardo Levy Aragão Lima  
Coordenador do Grupo de Ações Penitenciárias

Daniel Mendes Almeida  
Vice-presidente SINDASP/CE

Francisco Alex de Araújo  
Secretário Geral SINDASP/CE

Rafael Magno da Silva Pinto  
Tesoureiro SINDASP/CE



### Como Fazer a Fricção Anti-Séptica das Mãos com Preparações Alcoólicas?

Friccione as mãos com Preparações Alcoólicas! Higienize as mãos com água e sabonete apenas quando estiverem visivelmente sujas!

1) Duração de todo o procedimento: 20 a 30 seg

1a Aplique uma quantidade suficiente de preparação alcoólica em uma mão em forma de concha para cobrir todas as superfícies das mãos.

1b Friccione as palmas das mãos entre si.

2 Friccione o dorso das mãos de uma mão com a palma da mão oposta, segurando os dedos, com movimento de vai-e-vem e vice-versa.

3 Friccione a palma direita contra o dorso da mão esquerda entrelaçando os dedos e vice-versa.

4 Friccione a palma das mãos entre si com os dedos entrelaçados.

5 Friccione o dorso dos dedos de uma mão com a palma da mão oposta, segurando os dedos, com movimento de vai-e-vem e vice-versa.

6 Friccione o polegar esquerdo, com o auxílio da palma da mão direita, utilizando-se de movimento circular e vice-versa.

7 Friccione as polpas digitais e unhas da mão direita contra a palma da mão esquerda, fazendo um movimento circular e vice-versa.

8 Quando estiverem secas, suas mãos estarão seguras.

### Como Higienizar as Mãos com Água e Sabonete?

Higienize as mãos com água e sabonete apenas quando estiverem visivelmente sujas! Senão, friccione as mãos com preparações alcoólicas!

2) Duração de todo o procedimento: 40 a 60 seg

0 Molhe as mãos com água.

1 Aplique na palma da mão quantidade suficiente de sabonete líquido para cobrir todas as superfícies das mãos.

2 Entrelace as palmas das mãos, friccionando-as entre si.

3 Entrelace a palma da mão direita contra o dorso da mão esquerda entrelaçando os dedos e vice-versa.

4 Entrelace os dedos e fricciona os espaços inter-digitaes.

5 Entrelace o dorso das mãos de uma mão com a palma da mão oposta, segurando os dedos, com movimento de vai-e-vem e vice-versa.

6 Entrelace o polegar esquerdo, com o auxílio da palma da mão direita, utilizando-se de movimento circular e vice-versa.

7 Friccione as polpas digitais e unhas da mão direita contra a palma da mão esquerda, fazendo movimento circular e vice-versa.

8 Enxágue bem as mãos com água.

9 Seque as mãos com papel toalha descartável.

10 No caso de toalhas com costão manual para toalhamento, sempre utilize papel toalha.

11 Agora suas mãos estão seguras.

### COLOCAR MÁSCARA



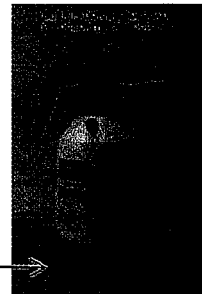
### RETIRAR MÁSCARA



BORRIFADORES

Álcool 70%

Hipoclorito a 1%



Handwritten signatures and marks.



**GOVERNO DO  
ESTADO DO CEARÁ**

Secretaria da Administração  
Penitenciária

**MATERIAIS NECESSÁRIOS:**

**Borrifador com álcool a 70% (higienização de equipamentos);**

**Máscara cirúrgica (EPI);**

**Álcool em gel 70% (higienização das mãos);**

**Borrifador com solução de Hipoclorito de sódio a 1% (higienização da viatura);**

**REFERÊNCIAS BIBLIOGRAFICAS:**

- SITE: <https://sbpt.org.br/portal/covid-19-oms/> Acesso em 20 de março de 2020, as 11:09;
- PROTOCOLO DE ENTRADA DE CASA, Ações Contra o COVID-19, KONECRANES;
- Organização Mundial de Saúde, TIPOS RECOMENDADOS DE EQUIPAMENTOS DE PROTEÇÃO INDIVIDUAL NO CONTEXTO DO COVID-19, de acordo com o tipo de ambiente, pessoa alvo e tipo de atividade.